

SUGESTII DE ACTIVITĂȚI EDUCATIVE

Opțional : „De la joc la educație financiară”

4 APRILIE 2020

Educația financiară începe la grupa mică. Obiceiurile comportamentale se formează încă din prima copilărie. Copiii vor face în viața de adult ceea ce au văzut sau au învățat încă de mici, începând de-acasă, continuând cu sistemul de educație preșcolar și școlar și completând cu exemplul comportamental al persoanelor adulte din preajma lor. Aceasta înseamnă că atât comportamentul financiar sănătos, cât și cel nesănătos al adultului își au rădăcinile în copilărie. Din această perspectivă, educarea din punct de vedere financiar a copiilor mici devine necesară dacă dorim o generație viitoare responsabilă. Entuziasmul și bucuria experimentării sunt maxime la această vârstă.

Nu este niciodată prea devreme să începem!

Cea mai simplă modalitate – jocul!

Exemple de bună practică, ținta fiind educația financiară:

Domeniul Om și societate

Banca din orașul meu – machetă; Bancnote și monede – confecție / aplicație;

Cum ne comportăm în magazin/ bancă?- convorbire;

De-a banca/ De-a vânzătorii/ cumpărătorii – joc de rol;

Târgul de jucării- activitate de anteprenariat;

Trocul;



Inspector școlar pentru educație timpurie, ISJ Mureș: Trifan Irina Mihaela
Profesor învățământ preșcolar: Fodor Lucia
Grădinița cu Program Prelungit Nr.12 Tg. Mureș

Inimioare, inimioare – povestirea educatoarei;

Domeniul Limbă și comunicare

Povestea monedei: confecționarea, păstrarea, utilizarea, economisirea, donații;

Ce este și la ce ne folosesc...banii, banca?- joc didactic;

Banul muncit – lectură după imagini;

Pinocchio – povestirea educatoarei;

Pinocchio și copacul cu monede- teatru de umbre;

Ciuboșelele ogarului de Călin Gruia – povestirea educatoarei;

Rățușca risipitoare - adaptare;

Domeniul estetic creativ

Băncile din orașul meu- desen/ colaj/ machetă,

Monedele vesele- modelaj;

Bancnote și monede- aplicațe,

Pușculița – confecție,

Domeniul Știință

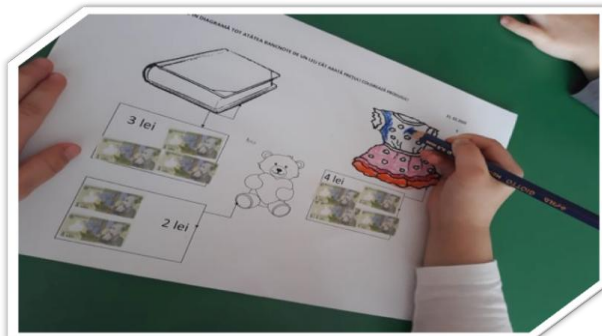
Te rog să-mi dai o mannotă / o menedă.....?- joc didactic,

Banii românești (moneda națională) – observare;

Monede și bancnote – ex. cu material individual (formare de grupe după criteriile date: mărime, formă, culoare);



La ce ne folosesc banii- lectură după imagini;

Jocul degetelor și monedelor;



Banii nu răsar din pământ, nu cresc în copaci....

BANII SE CÂȘTIGĂ PRIN MUNCĂ!



ȘIRUL LOGIC! (de jos în sus)

Inspector școlar pentru educație timpurie, ISJ Mureș: Trifan Irina Mihaela
 Profesor învățământ preșcolar: Fodor Lucia
 Grădinița cu Program Prolungit Nr.12 Tg. Mureș



SECVENȚE DIN CONCURS CAEJ 2019 – „UN START BUN ÎN EDUCAȚIE FINANCIARĂ”

ȘIRUL LOGIC, SUDOKU....

Inspector școlar pentru educație timpurie, ISJ Mureș: Trifan Irina Mihaela 5
Profesor învățământ preșcolar: Fodor Lucia
Grădinița cu Program Prelungit Nr.12 Tg. Mureș



PUȘCULIȚA

V-ați gândit la ce v-ar folosi descoperirea altor informații despre BANI , respectiv:

Banii pe înțelesul copiilor;

Ce sunt banii?

De unde vin banii?

Trocul

Economisirea...

„Când voi fi mare, voi fi bogat”

Banii sunt limitați;

Nevoie / Dorință / Cheltuieli / A dăruii.

COPIII AU ÎNȚELES: Banii sunt folosiți de oameni pentru acumpăra lucrurile de care au nevoie, pentru achiziționarea de bunuri și servicii.